

SONDAGEM INDUSTRIAL

UMA PUBLICAÇÃO DA FEDERAÇÃO DAS
INDÚSTRIAS DO DISTRITO FEDERAL
ASSESSORIA DE DESENVOLVIMENTO INDUSTRIAL
ANO XVI - Nº 137 - OUTUBRO 2019

Indústria sinaliza recuperação

A sondagem de outubro mostra uma sensível melhora na atividade industrial no DF. Os indicadores de produção e de emprego registraram uma queda menos intensa que a verificada em setembro.

Em outubro, o indicador de produção alcançou 49,7 pontos frente aos 48,2 pontos de setembro – aumento de 1,5 ponto. Em que pese a melhoria, o nível de produção ainda segue abaixo do observado em outubro de 2018, quando o indicador ficou em 56,7 pontos.

O indicador de pessoal empregado alcançou 49,3 pontos em outubro, aumento de 1,2

ponto frente ao mês anterior.

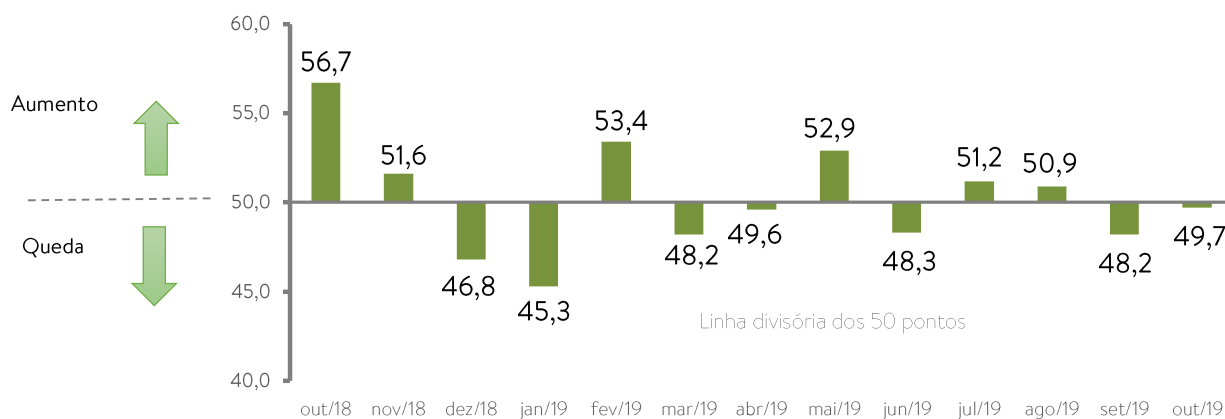
Em relação ao nível médio de utilização da capacidade instalada (UCI) das empresas industriais do DF, a sondagem mostra uma redução da UCI na passagem de setembro para outubro, com o indicador ficando em 63%.

As expectativas para os próximos meses se tornaram mais positivas, especialmente, em relação ao emprego.

Os dados foram coletados no período 1º a 11 de novembro de 2019. A pesquisa é elaborada pela Fibra em parceria com a CNI.

Gráfico 1 – **Evolução da Produção**

Índice de difusão (de 0 a 100 pontos)



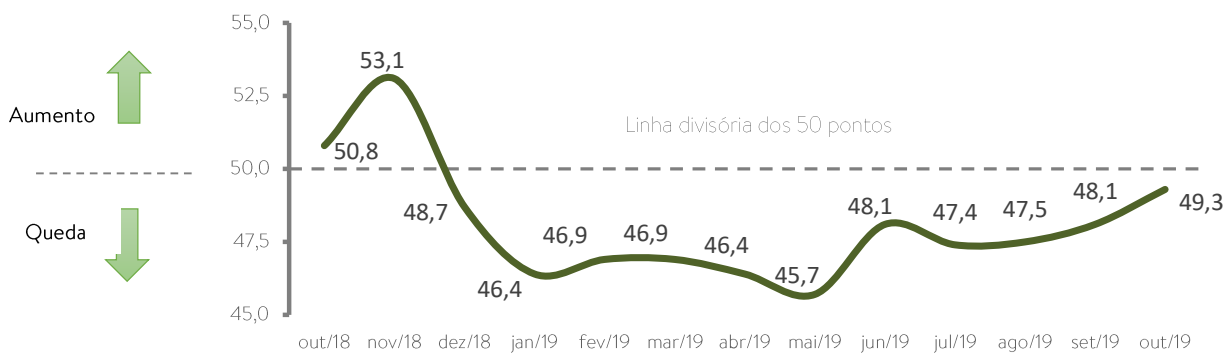
Desempenho da Indústria do DF

Emprego se aproxima da estabilidade

Embora o índice do nível de emprego se mantenha abaixo da linha divisória dos 50 pontos – que separa queda de aumento – o movimento do indicador mostra a trajetória de recuperação do emprego industrial no DF. Em outubro, o indicador alcançou 49,3 pontos ante os 48,1 pontos alcançados em setembro – aumento de 1,2 ponto nesses termos de comparação. Em relação à outubro do ano passado, o indicador recuou 1,5 ponto.

Gráfico 2 – **Evolução do nível de emprego**

Índice de difusão (de 0 a 100 pontos)

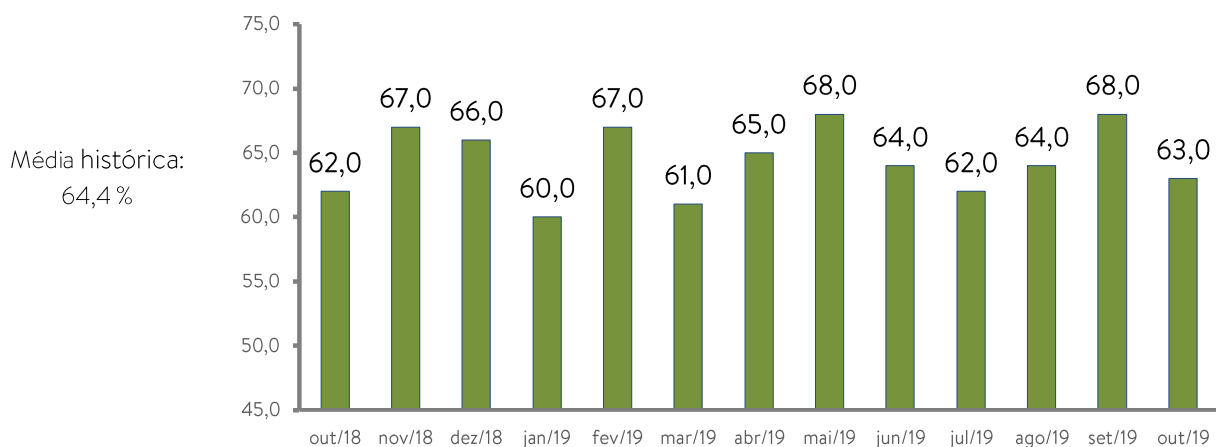


Aumenta a ociosidade

Em outubro, a ociosidade do parque fabril aumentou 5 p.p. O indicador da utilização da capacidade instalada (UCI) alcançou 63% em outubro frente aos 68% alcançados em setembro. Com o recuo, o indicador voltou a ficar abaixo da média histórica (64,4%). Na comparação com agosto do ano passado, no entanto, houve crescimento de 1 p.p.

Gráfico 3 – **Utilização da Capacidade Instalada (UCI)**

(%)



Expectativas para os próximos seis meses – NOVEMBRO/2019

Aumenta as expectativas para emprego

Pelo segundo mês consecutivo, as expectativas de aumento para as contratações nos próximos seis meses aumentaram. O indicador de perspectivas para emprego passou de 53,2 pontos em outubro para 54,6 pontos em novembro. Entretanto, as perspectivas positivas em relação à demanda diminuíram ao passar de 64,8 pontos em outubro para 61,9 pontos em novembro. Mas cabe destacar, que o otimismo segue elevado.

Gráfico 4 – **Demanda**

Índice de difusão (de 0 a 100 pontos)



Gráfico 5 – **Emprego**

Índice de difusão (de 0 a 100 pontos)

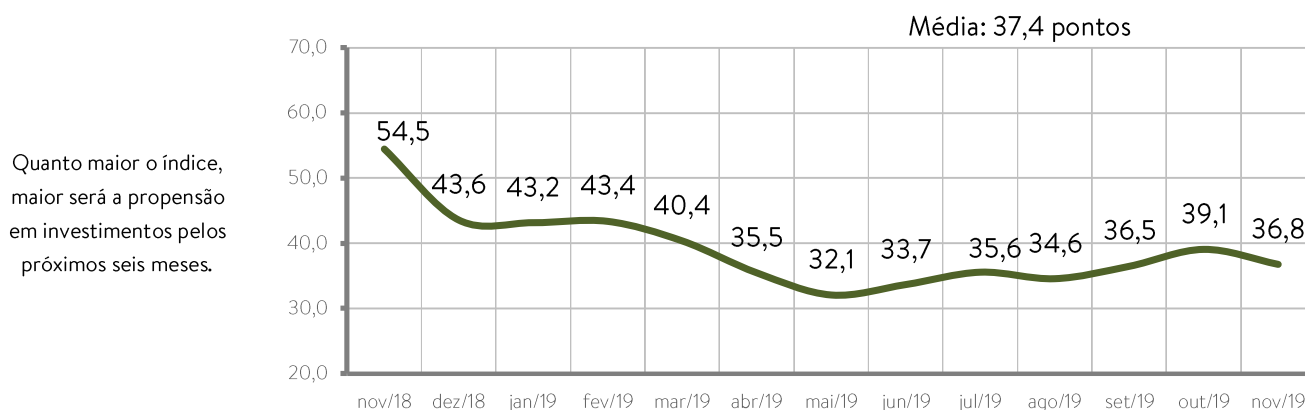


Intenção em realizar investimentos diminui

Na passagem de outubro para novembro, os empresários industriais reavaliaram para baixo as intenções de realizar investimentos nos próximos seis meses. Em novembro, o indicador alcançou 36,8 pontos – recuo de 2,3 pontos ante outubro. Nota-se que, no decorrer dos últimos doze meses, o indicador de intenções de investimentos oscilou entre momentos de crescimento e de queda, predominando a tendência de diminuição.

Gráfico 6 – **Intenção de Investimentos na Indústria do DF**

Índice de difusão (de 0 a 100 pontos)



Nota Importante: para informações metodológicas, consulte o site da CNI:
<http://www.portaldaindustria.com.br/estatisticas/sondagem-industrial>