

Queda do nível de atividade da Construção

Em agosto, o nível de atividade na Indústria da Construção do DF passou a sinalizar queda após quatro meses de crescimento.

O indicador do nível de atividade passou de 51,8 pontos em julho para 47,2 pontos em agosto. Na comparação com agosto de 2018 houve recuo de 1,7 ponto no indicador.

Esse desempenho negativo é corroborado pela diminuição da utilização da capacidade de operação (UCO). Em agosto, a UCO alcançou 48% frente aos 51% alcançados em julho. Esse movimento sinaliza

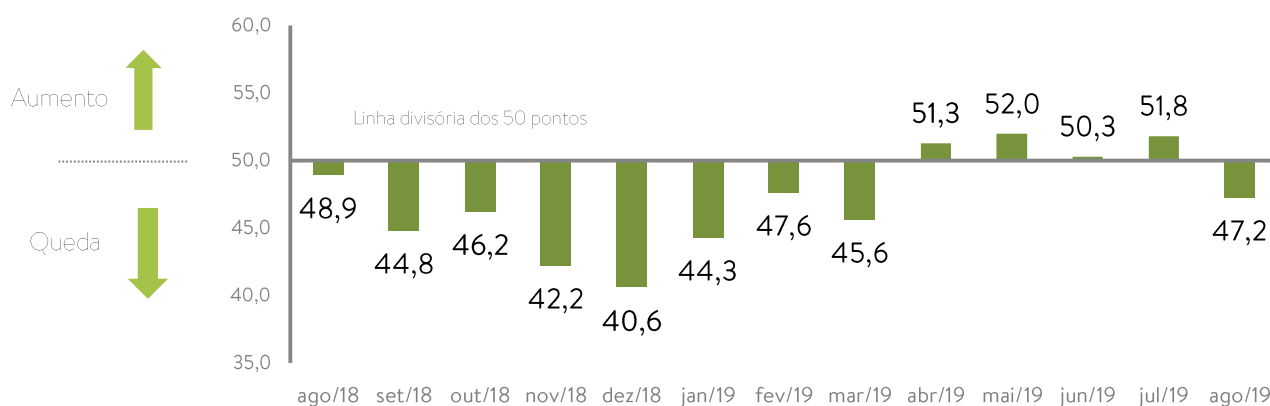
uma redução na intensidade do uso dos recursos utilizados pelas empresas da Construção.

O indicador do emprego praticamente não se alterou na passagem de julho para agosto (48,9 pontos), mantendo-se, dessa maneira, próximo à linha divisória dos 50 pontos.

Em relação aos próximos seis meses, todos os indicadores foram novamente reavaliados positivamente e voltaram a sinalizar um maior otimismo.

Os dados são da pesquisa realizada pela Fibra, em parceria com a Confederação Nacional da Indústria (CNI), no período de 2 a 12 de setembro de 2019.

Gráfico 1 – **Evolução do nível de atividade**
 Índice de difusão (de 0 a 100 pontos)

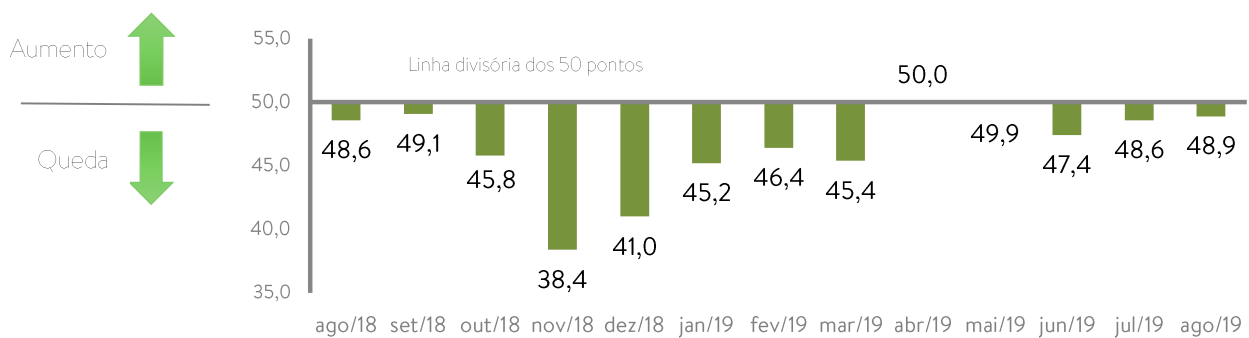


Desempenho da Indústria da Construção do DF

Emprego segue em queda

O emprego no setor manteve a trajetória de queda pelo terceiro mês consecutivo. Em agosto, o indicador do número de empregos ficou em 48,9 pontos e praticamente não se alterou frente a julho. Na comparação com a agosto do ano passado, houve crescimento de 0,3 ponto. Cabe destacar que ao longo do período de junho a agosto, o indicador tem se aproximando da linha divisória dos 50 pontos, sinalizando redução do ritmo de queda do emprego.

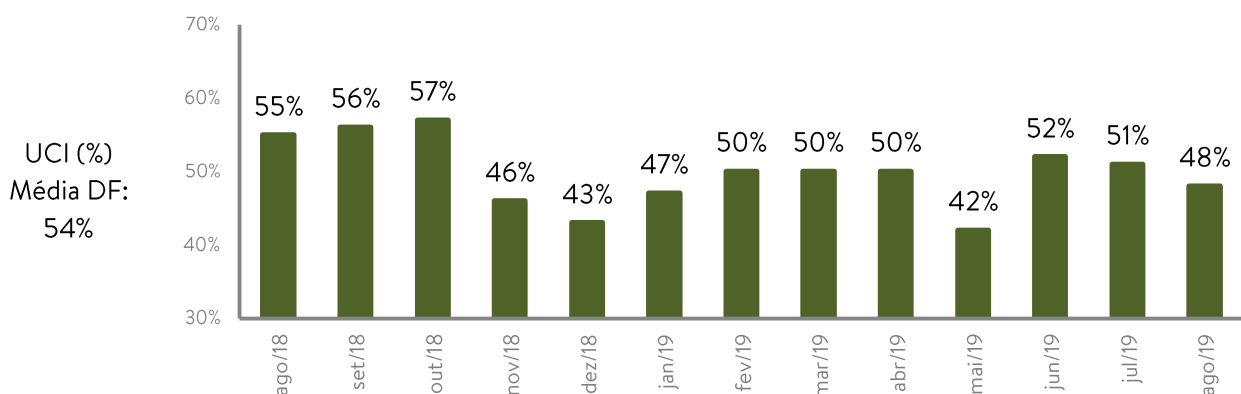
Gráfico 2 – **Evolução do nível de emprego**
Índice de difusão (de 0 a 100 pontos)



Diminui em 3 p.p. a utilização da capacidade de operação

A intensidade no uso dos recursos para a realização de serviços e empreendimentos registrou novo recuo na passagem de julho para agosto. Em agosto, a utilização da capacidade operacional (UCO) alcançou 48%. Na comparação com o mesmo período do ano anterior (55%), houve redução de 7 p.p. na utilização da capacidade operacional.

Gráfico 3 – **Evolução da utilização da capacidade de operação (UCO)**
Percentual (%)



Expectativas para os próximos seis meses – SETEMBRO /2019

Aumento das expectativas positivas

Na passagem de agosto para setembro, os empresários do setor demonstram expectativas mais otimistas para os próximos seis meses. O indicador de expectativas para o nível de atividade aumentou 1,0 ponto ao passar de 58,8 pontos em agosto para 59,8 pontos em setembro. Em relação às futuras contratações, o indicador de expectativas para o número de empregados aumentou 2,6 pontos ao passar de 57,5 pontos em agosto para 60,1 pontos em setembro. Em relação ao mesmo período do ano passado, as expectativas estão mais otimistas.

Gráfico 4 – **Expectativas nível de atividade**
Índice de difusão (de 0 a 100 pontos)

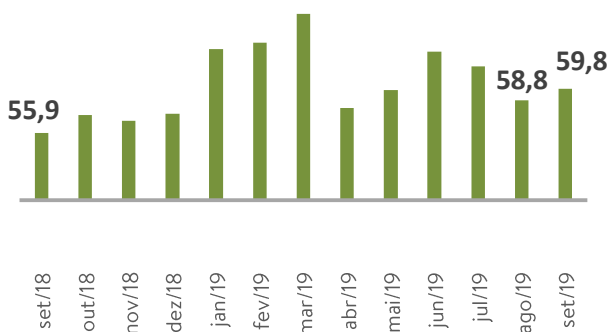
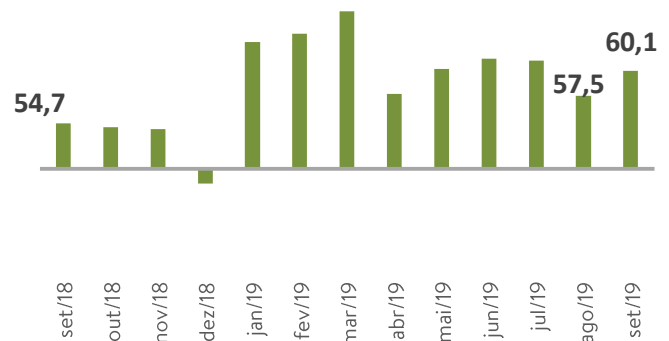


Gráfico 5 – **Expectativas Número de Empregados**
Índice de difusão (de 0 a 100 pontos)

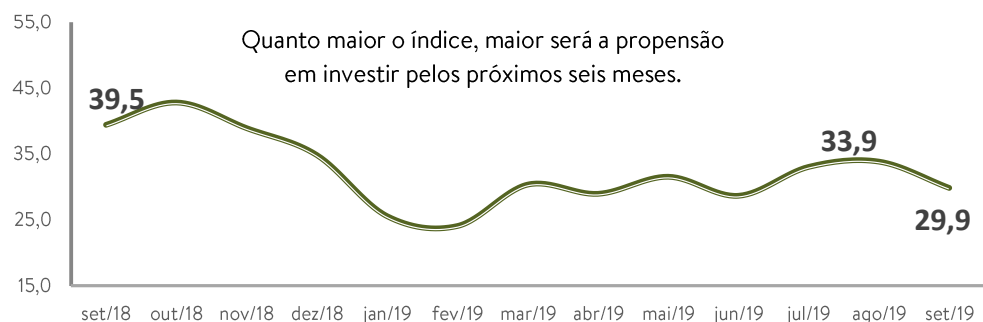


Novo recuo da intenção de investimentos

Diminuiu a intenção em investir nos próximos seis meses. O indicador de intenção de investimentos passou de 33,9 pontos em agosto para 29,9 pontos em setembro – recuo de 4 pontos nesses termos de comparação. Na comparação com setembro do ano passado, véspera das eleições, o indicador recuou 9,6 pontos.

Gráfico 6 – **Índice de Intenção de Investimentos**
Índice de difusão (de 0 a 100 pontos)

Nota importante:
Para informações metodológicas, consulte o site da CNI:
<http://www.cni.org.br>



EXPEDIENTE: SONDAGEM INDÚSTRIA DA CONSTRUÇÃO DO DF | Ano IX, nº 08, Agosto de 2019 | Publicação da Federação das Indústrias do DF | Assessoria de Desenvolvimento Industrial – Assessor: Diones Cerqueira | Análise: Leila Daniella Ferreira e Diones Cerqueira | Estagiários: Diego Garcia e Pâmela Martins | Telefone da Assessoria de Desenvolvimento Industrial: (61) 3362-6098 | (61) 3362-6053
É permitida a reprodução desde que citada a fonte.